

**KIT « J'ORGANISE
MON DÉBAT MAISON »**

im
PAC
tons 

LE DÉBAT PUBLIC SUR L'AGRICULTURE

À L'AIDE DE CE KIT, VOUS POURREZ VOUS-MÊME ORGANISER UN « DÉBAT MAISON » SUR L'AGRICULTURE FRANÇAISE !

Le débat que vous organisez doit s'inspirer des principes portés par la CNDP, comme la transparence, l'égalité de traitement et l'argumentation. Pour réussir votre débat maison et mobiliser des participants, vous devez tout préparer en amont de la date du débat.

Un certain nombre de conditions doivent être réunies pour permettre la libre expression des personnes. Ce kit vous aide à assurer votre préparation avant, pendant et après le débat.

3 ÉTAPES

pour organiser votre débat maison



PRÉPARER

1



ANIMER

2



RESTITUER

3

ÉTAPE 1 PRÉPARER

ACTION 1

Déterminez un lieu, une date et une heure

Avant tout, il faut identifier un lieu où pourra se tenir le débat maison sur le sujet que vous aurez choisi.

En fonction de la disponibilité, vous pourrez déterminer la date et l'heure. Pensez à prévoir le matériel adéquat (prévoir micros, enceintes).

Pour la date et l'heure, n'oubliez pas que les vacances et les jours fériés peuvent limiter la disponibilité des participants ! Préférez les soirs et les week-ends afin de mobiliser le plus grand nombre de personnes.

Réservez une salle en fonction du nombre estimé de participants.

N'hésitez pas à solliciter les associations locales qui peuvent mettre à disposition des locaux, mais également votre maire, qui à la suite de votre demande peut également mettre à disposition gratuitement la salle des fêtes de votre commune (bien que ce ne soit pas une obligation pour la commune).

ACTION 2

Signalez la tenue du débat à l'équipe d'ImPACtons!

Au minimum 10 jours avant la tenue de votre débat, pensez à le signaler à l'équipe ImPACtons!

📍 le lieu (commune)

📅 la date

🕒 l'heure

📁 les thèmes qui seront abordés

👤 Nom et coordonnées de l'organisateur

Ces informations préalables permettront à l'équipe ImPACtons ! de suivre votre débat maison et de répertorier tous les Débats maison qui se dérouleront à travers la France.

VOUS POUVEZ NOUS TRANSMETTRE CES INFORMATIONS :

- › Par mail : impactons@debat-cndp.fr
- › Par téléphone : 01 44 49 85 94
- › Par voie postale : CPDP ImPACtons !
244 boulevard Saint-Germain - 75007 Paris

Identifiez le thème de votre débat

Choisir un thème

Vous pouvez choisir un thème parmi les 5 thèmes majeurs, ou leurs sous-thèmes, du débat ImpACtons !, ou encore choisir tout sujet qui vous intéresse et qui est lié à l'agriculture française. Vous trouverez l'ensemble des sous-thèmes traités dans les 25 débats publics organisés partout en France. 📍



S'appuyer sur des ressources

Plusieurs ressources peuvent vous servir de support et sont à votre disposition dans l'espace « Je m'informe » sur le site internet du débat :

- › Le dossier du maître d'ouvrage du débat : rédigé par le Ministère de l'Agriculture et de l'Alimentation 📍
- › Des fiches thématiques associées 📍
- › Des ressources externes (non exhaustives) qui sont réparties par thématiques 📍
- › Des vidéos 📍



Préparer sa méthode d'animation

Dans l'idéal, un débat maison ne doit pas dépasser 2h. Vous pouvez utiliser la méthode d'animation de votre choix (par exemple café citoyen, world café, forum ouvert, intervention d'expert). Vous pouvez pour cela vous baser sur des ressources déjà existantes comme :

- › Dictionnaire de la participation
- › Fondation Roi Baudouin
- › *Fondation Nicolas Hulot pour la Nature et l'Homme, Démocratie participative. Guide des outils pour agir, février 2015*
- › *Lisode, Guide de concertation territoriale et de facilitation*



Réfléchissez à identifier un modérateur/animateur qui devra rappeler les règles d'un débat :

- › **écoute des participants** (ne pas permettre l'interruption intempestive de la parole)
- › **respect de la parole de chacun** (pas d'insulte, pas d'attaque personnelle, aucun propos diffamatoire)
- › **respect des temps de parole de chacun**

ACTION 4

Communiquez pour faire connaître votre débat et inciter le maximum de personnes à participer !

1

Qui souhaitez-vous inviter ?

Définissez les personnes que vous voulez inviter à votre Débat maison : élèves, adhérents, collègues, proches, bénévoles de votre association, habitants de votre commune...

2

Après avoir identifié les personnes que vous souhaitez inviter, informez-les de la tenue de votre débat :

en envoyant une invitation, au moins 15 jours avant, par email, par flyer, via vos réseaux sociaux.

3

Relayez votre débat sur les réseaux sociaux,

informez la direction de la communication de votre commune, de votre département, de votre Région, la presse locale

ÉTAPE 2 ANIMER LE DÉBAT

ACTION 5


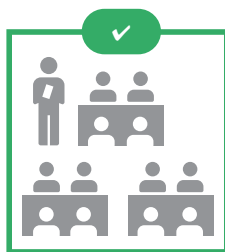
Le Jour J

La veille du Jour J

Imprimez les documents supports que vous estimez essentiels pour l'animation de votre débat.

Préparez la logistique de votre débat

Installez les tables et les chaises selon la disposition que vous avez choisie. Voici quelques conseils sur la manière d'organiser l'espace dans la salle de votre débat, afin de faciliter les échanges entre les participants :



Accueil des participants

Afin de comptabiliser le nombre de participants ou encore leur transmettre le compte rendu de vos échanges, vous pouvez prévoir une feuille d'émargement afin que les participants puissent indiquer leur nom, voire leur contact.

Pendant le débat

Pour introduire le débat, vous pouvez commencer par :

- › exposer votre motivation à organiser un Débat maison,
- › rappeler les règles d'un débat (action 3),
- › présenter le contexte général du débat **ImPACTons!** (par exemple, en lançant la vidéo introductive du débat que vous pouvez télécharger sur notre site),
- › poser le thème principal,
- › détailler ce que vous attendez des participants (propositions, idées, etc.).

Pensez à identifier une ou plusieurs personnes, chargées de prendre en note les arguments des participants présents dans la salle, qui vous serviront à remplir le compte rendu final (en annexe).

Veillez à anonymiser les propos recueillis.

Communiquer pendant votre débat

Vous pouvez partager en direct les moments forts de votre débat sur les réseaux sociaux, nous n'hésiterons pas à le suivre via :

- › le #IMPACTONS sur Twitter,
- › @IMPACTONS ou @commissionnationaledebatspublic dans la description ou en commentaire sur Facebook.



Si vous souhaitez prendre des photos, des vidéos, il faudra prévoir un support adapté pour recueillir l'accord des participants. Pour les personnes ne désirant pas apparaître en image, vous pouvez, par exemple, leur proposer de porter une gomme de couleur pour faciliter vos prises de vue.

Il vous faut cependant un consentement écrit, vous trouverez un modèle en Annexe.

Conclure votre débat

- › N'oubliez pas d'informer les participants que toutes les contributions issues de votre débat seront versées sur la plateforme participative d'**ImPACTons!** et que chacun pourra les consulter et même les commenter.

ÉTAPE 3

RESTITUER LE DÉBAT

ACTION 6

Partagez le compte rendu de votre débat

Pour que les contributions issues de votre débat soient intégrées au compte rendu officiel rédigé par la Commission du débat ImPACtons!, qui sera remise au ministre de l'Agriculture et de l'Alimentation, vous devez transmettre le compte rendu en utilisant le modèle prévu en annexe.



La rédaction de votre compte rendu doit être au maximum fidèle aux échanges qui ont eu lieu au cours de votre débat.



Veillez à anonymiser les propos recueillis. Pour pouvoir publier votre compte rendu, il faut impérativement que celui-ci respecte les règles du Règlement général de protection des données. Cela signifie notamment que tout compte rendu doit être anonymisé : aucun nom et prénom de participant ne doit être cité.

VOUS DEVEZ TRANSMETTRE LE COMPTE RENDU DANS LES 10 JOURS SUIVANT VOTRE DÉBAT :



PAR EMAIL

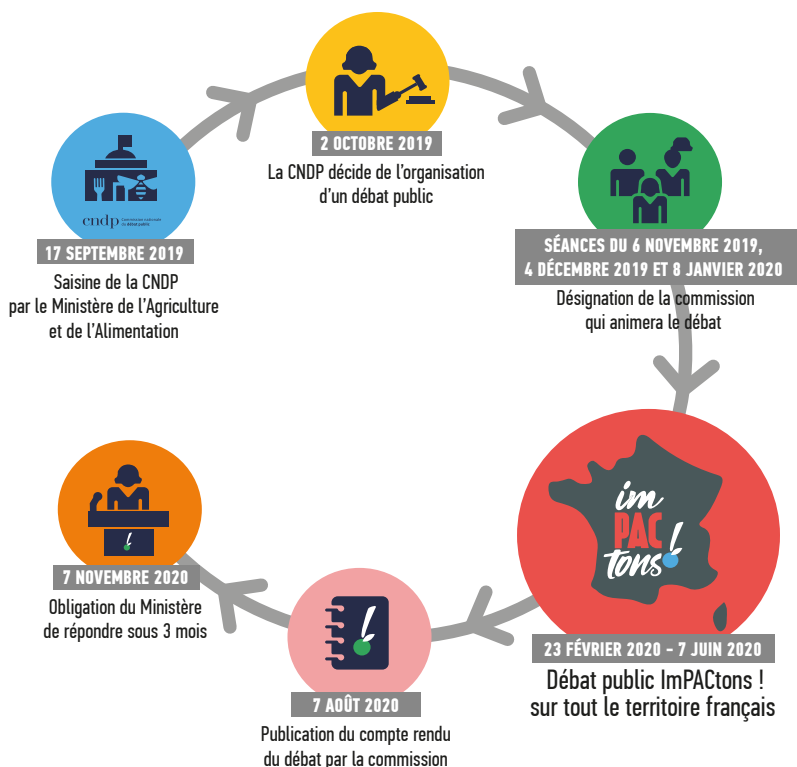
en le transmettant à l'équipe
ImPACtons! à l'adresse
impactons@debat-cndp.fr



PAR VOIE POSTALE

Commission Nationale
du Débat Public
Débat ImPACtons!
244 boulevard Saint-Germain,
75007 Paris

COMMENT SE PASSE UN DÉBAT PUBLIC



LES DIFFÉRENTES MODALITÉS DU DÉBAT



L'ASSEMBLÉE
CITOYENNE SUR
L'AGRICULTURE
(ACA)

Du 5 au 7 juin, 140 citoyennes et citoyens français tirés au sort vont s'exprimer sur les objectifs de la Politique agricole française et leur hiérarchisation



LE DÉBAT EN
UN CLIC

Une plateforme est mise à disposition pour permettre au grand public de donner un avis et faire des propositions



LES DÉBATS
PUBLICS

Environ 30 débats publics dans toutes les régions françaises, libres et ouverts à toutes et à tous



LES DÉBATS
MAISON

Un kit « J'organise mon débat » téléchargeable sur le site pour permettre à chacun d'organiser en autonomie un débat

CALENDRIER DU DÉBAT

23 février
au 1^{er} mars

Salon
de l'agriculture

23 février
au 7 juin

Débats
publics

5 au 7 juin

Assemblée
citoyenne
sur l'Agriculture

7 août

Rédaction
de la restitution

Septembre

Restitution
finale

Merci beaucoup pour votre participation au débat *ImPACtons* !

Et surtout, continuez à suivre le débat !

impactons.debatpublic.fr

 www.facebook.com/DebatImPACtons

 twitter.com/DebatImPACtons

Contact : impactons@debat-cndp.fr